
AKTIVIERUNGS-CODE

AKTIVIERUNGS-CODE FÜR EINZELPLATZ-VERSION ANFORDERN

C-TECHNIK
Software GmbH

Siglingen
Im Vogelsang 9
D-74861 Neudenau
Tel. 06298-9365-30
Fax 06298-9365-42

info@c-technik.de
www.c-technik.de

Nach dem ersten **CAD4U(-XS)**- oder **CAMOD**-Start bleibt Ihnen ein Zeitraum von **20 Tagen** bis zur **Aktivierung der Lizenz!**

Hierfür sollten Sie per eMail eine **Aktivierungs-Code-Anforderung** an die folgende Adresse mailen:

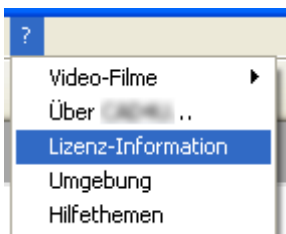
code@c-technik.de

Diese eMail sollte die folgenden Informationen beinhalten:


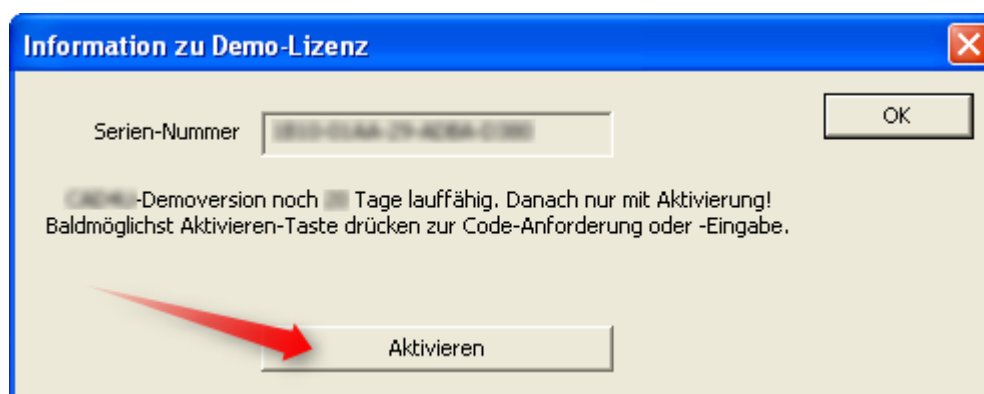
- **SITE CODE**
- **MACHINE ID**
Site Code und Machine ID werden automatisch aus PC-Hardware-Komponenten-IDs errechnet. Aus diesem Grund wird der spätere Aktivierungs-Code nur auf exakt diesem PC lauffähig sein!
- Anwender-**Name** und **-Adresse**
- Sofern möglich, nennen Sie bitte zusätzlich Ihre interne **Lizenz-Bezeichnung**, wie z.B. „Büro Desktop-PC Nr. 5“. Dies ermöglicht eine korrekte Zuweisung bei der Registrierung!

Da die Aktivierungs-Codes sehr lange und kompliziert sind, raten wir dringend zur **eMail-Kommunikation** für den Code-Austausch! Dies vereinfacht die Aktivierung erheblich und verhindert Fehleingaben und Mißverständnisse!

Sollte auf dem Arbeitsplatz kein eMail-Client oder Internetverbindung vorhanden sein, übertragen Sie bitte die Codes mit Hilfe der **Zwischenablage** in eine **Textdatei** und versenden diese Textdatei (oder nur die Codes) dann von einem anderen PC mit eMail-Client und Internetverbindung.



Klicken Sie nun im **CAD4U(-XS)** oder **CAMOD** auf ?-Info / LIZENZ-INFORMATION um ins Fenster „Information zu Demo-Lizenz“ zu gelangen.

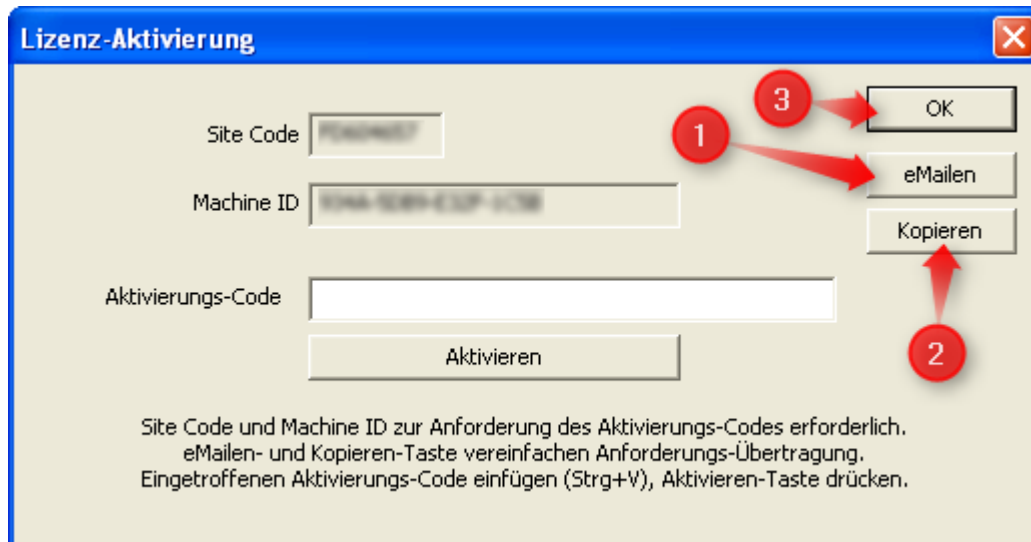


Sobald Sie den **Aktivierungs-Code** anfordern möchten, klicken Sie auf „**Aktivieren**“ im Fenster „Lizenz-Aktivierung“.

C-TECHNIK
Software GmbH

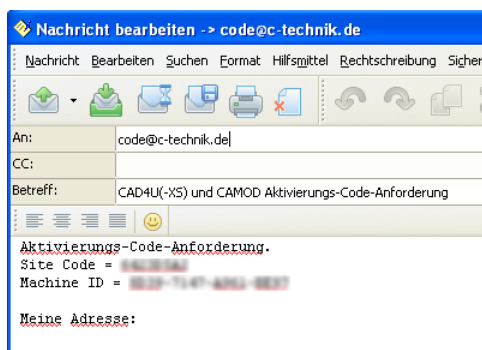
Siglingen
Im Vogelsang 9
D-74861 Neudenau
Tel. 06298-9365-30
Fax 06298-9365-42

info@c-technik.de
www.c-technik.de



Aktivierungs-Code anfordern:

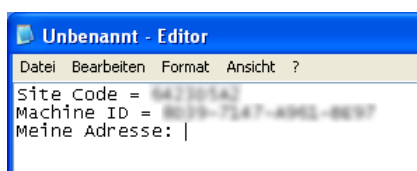
- 1.) Sofern Ihr PC einen **eMail-Anschluss** aufweist, klicken Sie einfach auf „**eMailen**“. Dies startet Ihr eMail-Programm, fügt die Adresse code@c-technik.de, den Betreff, den aktuellen **Site Code** und die **Machine ID** selbständig ein.



Bitte fügen Sie nun noch zusätzlich Ihren **Namen, Adresse** und **Lizenz-Bezeichnung** hinzu.


Jetzt müssen Sie diese eMail nur noch absenden. Schnellstmöglich werden Sie die Antwort mit dem **Aktivierungs-Code** zurückerhalten.

- 2.) Bei einem PC ohne eMail-Client oder ohne Internetverbindung, klicken Sie auf „**Kopieren**“ um die Codes in die **Zwischenablage** zu kopieren. Anschließend mit **Strg+V** diese Codes in einen Text-Editor einfügen und als Textdatei auf einen anderen PC mit eMail-Client und Internetverbindung übertragen.



Jetzt können Sie den Inhalt der Textdatei (**Site Code, Machine ID**) zusammen mit Ihrem **Namen, Adresse** und **Lizenz-Bezeichnung** an code@c-technik.de mailen.

- 3.) Klicken Sie abschließend im Lizenz-Aktivierungs-Fenster auf „OK“.



AKTIVIERUNGS-CODE EINGEBEN

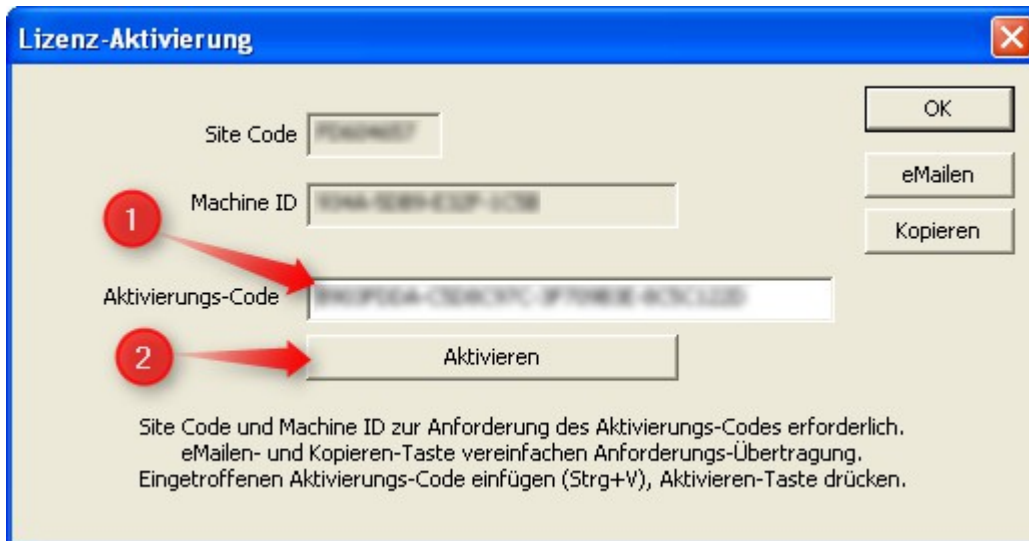
WIE DER GELIEFERTE AKTIVIERUNGS-CODE EINGEGEBEN WIRD

Klicken Sie nun im **CAD4U(-XS)** oder **CAMOD** auf ?-Info / LIZENZ-INFORMATION um ins Fenster „**Lizenz-Aktivierung**“ zu gelangen.

C-TECHNIK
Software GmbH

Siglingen
Im Vogelsang 9
D-74861 Neudenau
Tel. 06298-9365-30
Fax 06298-9365-42

info@c-technik.de
www.c-technik.de



- 1.) **Kopieren** (Strg+C) Sie den via eMail gelieferten **Aktivierungs-Code** in die **Zwischenablage** und fügen Sie diesen in das Feld „**Aktivierungs-Code**“ im Fenster „Lizenz-Aktivierung“ ein (Strg+V).
- 2.) Anschließend auf **„Aktivieren“** klicken – fertig.



Bei korrektem Aktivierungs-Code wird obige Bestätigung angezeigt.

Falls Sie versehentlich auf „OK“ statt „Aktivieren“ klicken, wird obige Bestätigung nicht angezeigt und die Lizenz ist noch NICHT aktiviert!

